

6

ГИПЕРАКТИВНЫЙ ребенок

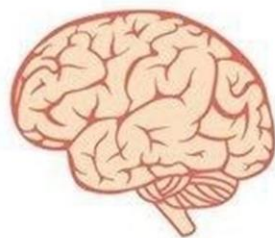
Автор: Шамаева Наталья

ПОДСКАЗОК ПЕДАГОГАМ

1 РЕБЕНОК ВЕДЕТ
СЕБЯ ТАК НЕ
"НАЗЛО" ВАМ



ГИПЕРАКТИВНОСТЬ -
не результат плохого
воспитания



ЭТО ОСОБЕННОСТЬ
НЕРВНОЙ СИСТЕМЫ

ЗАМЕЧАНИЯ,
НАКАЗАНИЯ
ПОПЫТКИ
ПРИСТЫДИТЬ
НЕ ДЕЙСТВУЮТ НА
ТАКИХ РЕБЯТ



6

ГИПЕРАКТИВНЫЙ ребенок

Автор: Шамаева Наталья

ПОДСКАЗОК ВЗРОСЛЫМ


2

**ГИПЕРАКТИВНОМУ
РЕБЕНКУ НУЖНО
ДВИЖЕНИЕ**



СДЕРЖИВАТЬ

АКТИВНОСТЬ БЕСПОЛЕЗНО



ПОЛЕЗНО ИСПОЛЬЗОВАТЬ
ФИЗКУЛЬТМИНУТКИ

ИЛИ НАПРАВИТЬ
ЭНЕРГИЮ
РЕБЕНКА В
НУЖНОЕ РУСЛО -



ПОПРОСИТЬ ЧТО-ТО
ПРИНЕСТИ, ПОЛИТЬ
ЦВЕТЫ И Т.П.

6

ГИПЕРАКТИВНЫЙ ребенок

Автор: Шамаева Наталья

ПОДСКАЗОК ПЕДАГОГАМ

3

ЧУВСТВО УСПЕХА

ОЧЕНЬ ВАЖНО
ДЛЯ
ГИПЕРАКТИВНОГО
РЕБЕНКА



ИСПОЛЬЗУЙТЕ

НА ЗАНЯТИЯХ
ЭЛЕМЕНТЫ ИГРЫ И
СОРЕВНОВАНИЯ

ПОМОГУТ



ЗАДАНИЯ И СИТУАЦИИ, В
КОТОРЫХ РЕБЕНОК СМОЖЕТ
ПОКАЗАТЬ СВОИ **СИЛЬНЫЕ**
СТОРОНЫ

1

ЗАМЕЧАЙТЕ
И ПООЩРЯЙТЕ
УСПЕХИ И
ПОЗИТИВНЫЕ
ПОСТУПКИ

6

ГИПЕРАКТИВНЫЙ ребенок

Автор: Шамаева Наталья


ПОДСКАЗОК ПЕДАГОГАМ

4

ГИПЕРАКТИВНЫМ
РЕБЯТАМ ОЧЕНЬ
СЛОЖНО
**УДЕРЖИВАТЬ
ВНИМАНИЕ**



РАЗБИВАЙТЕ



БОЛЬШИЕ ЗАДАНИЯ НА
МАЛЕНЬКИЕ ЧАСТИ- ЭТАПЫ

ПРОВЕРЯЙТЕ



РЕБЕНКА НА
КАЖДОМ ЭТАПЕ

6

гиперактивный ребенок

Автор: Шамаева Наталья

подсказок педагогам

5

ТАКТИЛЬНЫЙ КОНТАКТ

- ЕЩЕ ОДИН
КЛЮЧ К УСПЕХУ



ЧТОБЫ
УСПОКОИТЬ



РЕБЕНКА, ПОЛЕЗНО ВЗЯТЬ
ЕГО ЗА РУКУ, ОБНЯТЬ,
ПОГЛАДИТЬ ПО ГЛОВЕ И
Т.Д.



ВО ВРЕМЯ ЗАНЯТИЙ
РЕБЕНКУ ЛУЧШЕ
СИДЕТЬ РЯДОМ С ВАМИ

6

ГИПЕРАКТИВНЫЙ ребенок

Автор: Шамаева Наталья

ПОДСКАЗОК ПЕДАГОГАМ

6

ДЛЯ РАЗВИТИЯ
САМОРЕГУЛЯЦИИ



ПОЛЕЗНО
ИСПОЛЬЗОВАТЬ
ИГРЫ С **ЧЕТКИМИ
ПРАВИЛАМИ**,
ПОМОГАЮЩИЕ
РАЗВИТЬ ВНИМАНИЕ
И КОНТРОЛЬ НАД
СОБОЙ

НАПРИМЕР:



"СЪЕДОБНОЕ-
НЕСЪЕДОБНОЕ", "МОРЕ
ВОЛНУЕТСЯ" И ДР.

МЕЛКАЯ МОТОРИКА

- ЕЩЕ ОДНА МИШЕНЬ



УЧАТЬ УПРАВЛЯТЬ СОБОЙ,
РЕБЕНОК УЧИТСЯ
УПРАВЛЯТЬ СОБОЙ